

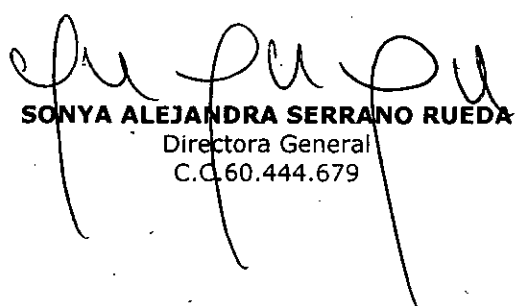
**CAJA DE PREVISION SOCIAL MUNICIPAL DE BUCARAMANGA**

Nit. 00890204851-7

ESTADO DE RESULTADOS**A OCTUBRE 31 DE 2024**

(Cifras en pesos Colombianos)

CODIGO	INGRESOS Y GASTOS	PERIODO ACTUAL 31/10/2024	PERIODO ANTERIOR 31/10/2023
	INGRESOS OPERACIONALES	3.717.626.793.00	3.369.615.482.33
44	TRANSFERENCIAS Y SUBVENCIONES	3.717.626.793.00	3.369.615.482.33
4428	Otras transferencias	3.717.626.793.00	3.369.615.482.33
	GASTOS OPERACIONALES	7.228.985.165.38	5.414.484.940.23
51	ADMINISTRACION	6.731.338.097.38	4.942.790.020.94
5101	Sueldos y salarios	836.350.229.00	688.662.644.00
5102	Contribuciones e impuestos	11.726.161.00	3.760.226.00
5103	Contribuciones efectivas	204.284.000.00	174.054.400.00
5104	Aportes sobre la nomina	46.488.400.00	37.471.600.00
5107	Prestaciones sociales	5.263.006.967.63	3.597.156.719.00
5108	Gastos de Personal Diversos	0.00	1.327.500.00
5111	Generales	342.829.339.75	414.173.931.94
5120	Impuestos, contribuciones y tasas	26.653.000.00	26.183.000.00
53	PROV.AGOTAM.DEPRECIAC.Y AMORTI	67.604.220.00	78.879.390.00
5360	Depreciación de propiedades, planta y equipo	64.728.198.00	78.879.390.00
5366	Amortizacion de activos intangibles	2.876.022.00	0.00
54	TRANSFERENCIAS	430.042.848.00	392.815.529.29
5423	Otras transferencias	430.042.848.00	392.815.529.29
	EXCEDENTE (DEFICIT) OPERACIONAL	-3.511.358.372.38	-2.044.869.457.90
48	OTROS INGRESOS	3.064.862.790.82	5.149.744.688.82
4802	Financieros	2.896.061.711.25	4.992.488.687.74
4808	Otros ingresos ordinarios	168.801.079.57	157.256.001.08
58	OTROS GASTOS	470.97	1.382.87
5890	Gastos diversos	470.97	1.382.87
	EXCEDENTE (DEFICIT) NO OPERACIONAL	3.064.862.319.85	5.149.743.305.95
	EXCEDENTE (DEFICIT) DEL EJERCICIO	-446.496.052.53	3.104.873.848.05


SONYA ALEJANDRA SERRANO RUEDA
Directora General
C.C.60.444.679


EDITH VIVIANA RODRIGUEZ SOLANO
Profesional Universitario-contador
T.P. 182829-T

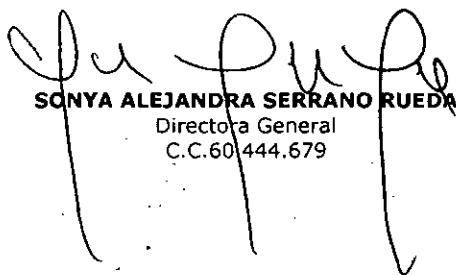
**CAJA DE PREVISION SOCIAL MUNICIPAL DE BUCARAMANGA**


Nit. 00890204851-7

ESTADO DE RESULTADOS**A OCTUBRE 31 DE 2024**

(Cifras en pesos Colombianos)

CODIGO	INGRESOS Y GASTOS	PERIODO ACTUAL 31/10/2024	PERIODO ANTERIOR 31/10/2023	VARIACIÓN
	INGRESOS OPERACIONALES	3.717.626.793	3.369.615.482	348.011.311
44	TRANSFERENCIAS Y SUBVENCIONES	3.717.626.793	3.369.615.482	348.011.311
4428	Otras transferencias	3.717.626.793	3.369.615.482	348.011.311
	GASTOS OPERACIONALES	7.228.985.165	5.414.484.940	1.814.500.225
51	ADMINISTRACION	6.731.338.097	4.942.790.021	1.788.548.076
5101	Sueldos y salarios	836.350.229	688.662.644	147.687.585
5102	Contribuciones e impuestos	11726161	3760226	7965935
5103	Contribuciones efectivas	204.284.000	174.054.400	30.229.600
5104	Aportes sobre la nomina	46.488.400	37.471.600	9.016.800
5107	Prestaciones sociales	5.263.006.968	3.597.156.719	1.665.850.249
5108	Gastos de Personal Diversos	-	1.327.500	-1.327.500
5111	Generales	342.829.340	414.173.932	-71.344.592
5120	Impuestos, contribuciones y tasas	26.653.000	26.183.000	470.000
53	PROV.AGOTAM.DEPRECIAC.Y AMORTI	67.604.220	78.879.390	-11275170
5360	Depreciación de propiedades, planta y equipo	64.728.198	78.879.390	-14.151.192
5366	Amortizacion de activos intangibles	2.876.022	-	2.876.022
54	TRANSFERENCIAS	430.042.848	392.815.529	37.227.319
5423	Otras transferencias	430.042.848	392.815.529	37.227.319
	EXCEDENTE (DEFICIT) OPERACIONAL	-3.511.358.372	-2.044.869.458	-1.466.488.914
48	OTROS INGRESOS	3.064.862.791	5.149.744.689	-2.084.881.898
4802	Financieros	2.896.061.711	4.992.489.698	-2.096.426.976
4808	Otros ingresos ordinarios,	168.801.080	157.256.001	11.545.078
58	OTROS GASTOS	471	1383	-912
5890	Gastos diversos	471	1383	-912
	EXCEDENTE (DEFICIT) NO OPERACIONAL	3.064.862.320	5.149.743.306	-2.084.880.986
	EXCEDENTE (DEFICIT) DEL EJERCICIO	-446.496.053	3.104.873.848	-3.551.369.901


SONYA ALEJANDRA SERRANO RUEDA
Directora General
C.C.60.444.679


EDITH VIVIANA RODRIGUEZ SOLANO
Profesional Universitario-contador
T.P. 182829-T