



CAJA DE PREVISION SOCIAL MUNICIPAL DE BUCARAMANGA

Nit. 00890204851-7

ESTADO DE RESULTADOS
A SEPTIEMBRE 30 DE 2023

(Cifras en pesos Colombianos sin decimales)

CODIGO	INGRESOS Y GASTOS	PERIODO ACTUAL 30/09/2023	PERIODO ANTERIOR 30/09/2022
	INGRESOS OPERACIONALES	3.026.005.762.33	2.776.223.368.00
41	INGRESOS FISCALES	-	0.00
4110	No tributarios	0.00	0.00
44	TRANSFERENCIAS Y SUBVENCIONES	3.026.005.762.33	2.776.223.368.00
4428	Otras transferencias	3.026.005.762.33	2.776.223.368.00
	GASTOS OPERACIONALES	5.035.044.184.17	4.054.975.565.50
51	ADMINISTRACION	4.606.999.865.77	3.652.430.504.50
5101	Sueldos y salarios	616.185.062.00	456.684.059.00
5102	Contribuciones e impuestos	3.760.226.00	4110451.00
5103	Contribuciones efectivas	156.934.200.00	122.736.600.00
5104	Aportes sobre la nomina	33.847.100.00	27.185.900.00
5107	Prestaciones sociales	3.376.030.761.00	2.623.637.505.00
5108	Gastos de personal diversos	0.00	0.00
5111	Generales	394.059.516.77	393.932.989.50
5120	Impuestos, contribuciones y tasas	26.183.000.00	24.143.000.00
53	PROV.AGOTAM.DEPRECIAC.Y AMORTI	70.991.451.00	70.991.451.00
5360	Depreciación de propiedades, planta y equipo	70.991.451.00	70.991.451.00
54	TRANSFERENCIAS	357.052.867.40	331.553.610.00
5423	Otras transferencias	357.052.867.40	331.553.610.00
	EXCEDENTE (DEFICIT) OPERACIONAL	-2.009.038.421.84	-1.278.752.197.50
48	OTROS INGRESOS	3.609.117.290.14	1.328.894.097.80
4802	Financieros	3.499.885.732.30	1.297.847.096.80
4808	Otros ingresos ordinarios	109.231.557.84	31.047.001.00
58	OTROS GASTOS	1182.87	899.51
5802	Comisiones	0.00	0.00
5890	Gastos diversos	1.182.87	899.51
	EXCEDENTE (DEFICIT) NO OPERACIONAL	3.609.116.107.27	1.328.893.198.29
	EXCEDENTE (DEFICIT) DEL EJERCICIO	1.600.077.685.43	50.141.000.79

JORGE ANDRÉS CONTRERAS SANCHEZ

Director General

C.C.1.098.645.595

EDITH VIVIANA RODRIGUEZ SOLANO

Profesional Universitario-contador

T.P. 182829-T



CAJA DE PREVISION SOCIAL MUNICIPAL DE BUCARAMANGA


Nit. 00890204851-7

ESTADO DE RESULTADOS

A SEPTIEMBRE 30 DE 2023

(Cifras en pesos Colombianos sin decimales)

CODIGO	INGRESOS Y GASTOS	PERIODO ACTUAL 30/09/2023	PERIODO ANTERIOR 30/09/2022
	INGRESOS OPERACIONALES	3.026.005.762	2.776.223.368
41	INGRESOS FISCALES	0	0
44	TRANSFERENCIAS Y SUBVENCIONES	3.026.005.762	2.776.223.368
	GASTOS OPERACIONALES	5.035.044.184	4.054.975.566
51	ADMINISTRACION	4.606.999.866	3.652.430.505
53	PROV.AGOTAM.DEPRECIAC.Y AMORTI	70.991.451	70.991.451
54	TRANSFERENCIAS	357.052.867	331.553.610
	EXCEDENTE (DEFICIT) OPERACIONAL	-2.009.038.422	-1.278.752.198
48	OTROS INGRESOS	3.609.117.290	1.328.894.098
58	OTROS GASTOS	1183	900
	EXCEDENTE (DEFICIT) NO OPERACIONAL	3.609.116.107	1.328.893.198
	EXCEDENTE O DEFICIT DEL EJERCICIO	1.600.077.685	50.141.001


JORGE ANDRES CONTRERAS SANCHEZ
Director General
C.C.1.098.645.595


EDITH VIVIANA RODRIGUEZ SOLANO
Profesional Universitario-contador
T.P. 182829-T



CAJA DE PREVISION SOCIAL MUNICIPAL DE BUCARAMANGA


Nit. 00890204851-7


ESTADO DE RESULTADOS

A SEPTIEMBRE 30 DE 2023

(Cifras en pesos Colombianos sin decimales)

CODIGO	INGRESOS Y GASTOS	PERIODO ACTUAL 30/09/2023	PERIODO ANTERIOR 30/09/2022	VARIACIÓN
	INGRESOS OPERACIONALES	3.026.005.762	2.776.223.368	249.782.394
41	INGRESOS FISCALES	0	0	0
4110	No tributarios	0	0	0
44	TRANSFERENCIAS Y SUBVENCIONES	3.026.005.762	2.776.223.368	249.782.394
4428	Otras transferencias	3.026.005.762	2.776.223.368	249.782.394
	GASTOS OPERACIONALES	5.035.044.184	4.054.975.566	980.068.619
51	ADMINISTRACION	4.606.999.866	3.652.430.505	954.569.361
5101	Sueldos y salarios	616.185.062	456.684.059	159.501.003
5102	Contribuciones e impuestos	3760226	4110451	-350225
5103	Contribuciones efectivas	156.934.200	122.736.600	34.197.600
5104	Aportes sobre la nomina	33.847.100	27.185.900	6.661.200
5107	Prestaciones sociales	3.376.030.761	2.623.637.505	752.393.256
5108	Gastos de personal diversos	0	0	0
5111	Generales	394.059.517	393.932.990	126.527
5120	Impuestos, contribuciones y tasas	26.183.000	24.143.000	2.040.000
53	PROV.AGOTAM.DEPRECIAC.Y AMORTI	70.991.451	70.991.451	0
5360	Depreciación de propiedades, planta y equipo	70.991.451	70.991.451	0
54	TRANSFERENCIAS	357.052.867	331.553.610	25.499.257
5423	Otras transferencias	357.052.867	331.553.610	25.499.257
	EXCEDENTE (DEFICIT) OPERACIONAL	-2.009.038.422	-1.278.752.198	-730.286.224
48	OTROS INGRESOS	3.609.117.290	1.328.894.098	2.280.223.192
4802	Financieros	3.499.885.732	1.297.847.097	2.202.038.636
4808	Otros ingresos ordinarios	109.231.558	31047001	78.184.557
58	OTROS GASTOS	1183	900	283
5802	Comisiones	0	0	0
5890	Gastos diversos	1183	900	283
	EXCEDENTE (DEFICIT) NO OPERACIONAL	3.609.116.107	1.328.893.198	2.280.222.909
	EXCEDENTE (DEFICIT) DEL EJERCICIO	1.600.077.685	50.141.001	1.650.218.686


JORGE ANDRES CONTRERAS SANCHEZ
 Director General
 C.C.1.098.645.595


EDITH VIVIANA RODRIGUEZ SOLANO
 Profesional Universitario-contador
 T.P. 182829-T